

14^{ème}

Cours St-Paul

Les Cancers de la Prostate et de la Vessie

COMITÉ SCIENTIFIQUE

Philippe BEUZÉBOC • Paris
Delphine BORCHIELLINI • Nice
Patrick COLOBY • Pontoise
Stéphane CULINE • Paris
Jean-Luc DESCOTES • Grenoble
Paul SARGOS • Bordeaux


HÔTEL WESTMINSTER

27 Promenade des Anglais
Nice

www.cours-rpc-saintpaul.fr

ORGANISATION LOGISTIQUE


Valérie CAILLON
01 41 04 04 04
valerie.caillon@im-events.com



CLUB
ST-PAUL

PRÉ-PROGRAMME

Du 10 au 13 septembre 2025



COURS
ST-PAUL



International
Medical
Events

IME

Une marque du groupe Equatour
79 bis rue de Paris
92100 Boulogne-Billancourt
Tél. : 01 41 04 04 04

Editorial

Cher(e)s Collègues, Cher(e)s Ami(e)s,

Nous serons très heureux de vous accueillir à la **14^{ème} édition du cours St-Paul sur les cancers de la prostate et à la 2^{ème} édition des cancers de la vessie** :

du mercredi 10 septembre au Samedi 13 septembre 2025 à Nice.

Ce cours est le reflet de la **prise en charge multidisciplinaire** indispensable du cancer de la prostate et du cancer de la vessie nécessitant échanges et concertations entre tous les acteurs : urologues, radiothérapeutes, oncologues médicaux, médecins de l'imagerie, pathologistes, biologistes, dont l'**objectif commun partagé (OCP) est le patient**.

Nous vivons depuis quelques années des évolutions constantes (petites ou grandes) dans les aspects diagnostiques et thérapeutiques du cancer de la prostate et de la vessie, que ce soit pour les formes locales, localement avancées ou métastatiques.

Les recommandations de bonne pratique, fondées sur les preuves, qui nous guident dans notre pratique, sont mises à jour régulièrement en fonction de l'évolution de ces preuves, mais elles ne permettent pas de répondre à toutes les situations cliniques.

Ce cours, **construit autour de cas cliniques, ou de questions cliniques** résolues ou non encore résolues par la science, va permettre de rappeler les recommandations de bonne pratique et les avis d'experts, d'aborder les études cliniques en cours qui apporteront peut-être de nouvelles preuves.

L'objectif du cours est de permettre, à chaque participant de faire une mise à jour complète de ses connaissances en trois jours et demi, pour une **prise en charge pertinente** de ses patients atteints d'un cancer de la prostate ou de la vessie. D'avoir la capacité de prendre **la bonne décision** (diagnostique ou thérapeutique), **au bon moment, au bon endroit, pour le bon patient**.

Ce 14^{ème} cours sera comme tous les ans, un rendez-vous important de l'année. Il nous permettra à nouveau de nous retrouver pour ces échanges formels et informels qui font la force des congrès.

Ainsi nous allons pouvoir à nouveau ensemble continuer à apprendre, à comprendre, à intégrer toutes ces nouvelles connaissances pour optimiser nos décisions, et cela en toute convivialité, grâce à l'énorme contribution de Jean-Louis et Pierre.

Nous comptons sur votre présence.
Avec nos sentiments cordiaux et amicaux.

Patrick Coloby, le Comité d'Organisation et le Comité Scientifique



Liste des conférenciers

ACHARD	Vérane	<i>Bordeaux</i>
ALLORY	Yves	<i>Paris</i>
BABOUDJIAN	Michaël	<i>Marseille</i>
BAJEOT	Anne-Sophie	<i>Toulouse</i>
BARTHÉLÉMY	Philippe	<i>Strasbourg</i>
BENZIANE	Nicolas	<i>Bordeaux</i>
BEUZEOC	Philippe	<i>Suresnes</i>
BORCHIellini	Delphine	<i>Nice</i>
COLOBY	Patrick	<i>Pontoise</i>
CORMIER	Luc	<i>Dijon</i>
CULINE	Stéphane	<i>Paris</i>
DARIANE	Charles	<i>Paris</i>
DESCOTES	Jean-Luc	<i>Grenoble</i>
FIARD	Gaëlle	<i>Grenoble</i>
FIZAZI	Karim	<i>Villejuif</i>
FROMONT HANKARD	Gaëlle	<i>Orléans</i>
GAUTHÉ	Mathieu	<i>Paris</i>
HELISSEY	Carole	<i>Paris</i>
HENNEQUIN	Christophe	<i>Paris</i>
LEON-BERTRAND	Priscilla	<i>Royan</i>
LOOS	Geneviève	<i>Toulouse</i>
MARCQ	Gautier	<i>Lille</i>
MONGIAT-ARTUS	Pierre	<i>Paris</i>
NEUZILLET	Yann	<i>Paris</i>
PIGNOT	Géraldine	<i>Marseille</i>
POUESSEL	Damien	<i>Toulouse</i>
RENARD-PENNA	Raphaëlle	<i>Paris</i>
RISCHMANN	Pascal	<i>Toulouse</i>
ROUVIÈRE	Olivier	<i>Lyon</i>
SARGOS	Paul	<i>Bordeaux</i>
SCHIK	Ulrike	<i>Brest</i>
SOULIÉ	Michel	<i>Toulouse</i>
TERLIZZI	Mario	<i>Villejuif</i>
TEYSSONNEAU	Diego	<i>Bordeaux</i>
VALERI	Antoine	<i>Brest</i>
XYLINAS	Evangelos	<i>Paris</i>

Nos Partenaires





LES COURS ST-PAUL



**COURS
ST-PAUL**



**COURS
ST-PAUL**

**24^{ème} Cours St-Paul
Cancers du Sein et
Gynécologiques**

Du mercredi 14 au samedi 17 janvier 2026

Palais des Festivals et des Congrès
Cannes



**COURS
ST-PAUL**

**4^{ème} Cours St-Paul
Cancers de l'Appareil
Digestif**

Du mercredi 19 au samedi 22 novembre 2025

Hôtel Méridien
Nice

**2^{ème} Cours St-Paul
Hématologie**

Du jeudi 22 au samedi 24 janvier 2026

Nice



**COURS
ST-PAUL**



**COURS
ST-PAUL**

**2^{ème} Cours St-Paul
Cancers de la Peau**

Du jeudi 02 au samedi 04 octobre 2025

Hôtel Westminster
Nice



**RENCONTRES ST-PAUL
ONCO-THORACIQUES**

**2^{èmes} Rencontres St-Paul
Onco-Thoraciques**

Du jeudi 03 au vendredi 04 avril 2025

Hôtel Le Gray d'Albion
Cannes



**COURS
ST-PAUL**

**14^{ème} Cours St-Paul
Cancers de la Prostate
et de la Vessie**

Du mercredi 10 au samedi 13 septembre 2025

Hôtel Westminster
Nice

Mercredi 10 septembre 2025

▷ 10h00-12h30 **CANCER DE LA PROSTATE : DIAGNOSTIC**

Modérateurs : **Michel Soulié** (*Toulouse*), **Jean-Luc Descotes** (*Grenoble*), **Patrick Coloby** (*Pontoise*)

10h10-10h40

Dépistage : ce qui semble pertinent en 2025

Orateur : **Antoine Valéri** (*Brest*)

1. Quel algorithme recommander pour le dépistage du cancer de la prostate en 2025 ?
2. Y-at-il une valeur de PSA seuil ou non qui doit déclencher l'étape suivante c'est à dire faire ou non une IRM ?
3. Sur quels critères la décision de faire ou ne pas faire de biopsies ?
4. Quelle fréquence du suivi et avec quels examens ?
5. Quelles voies nouvelles actuelles ou à venir pour un dépistage plus ciblé sur les cancers significatifs ?

10h40-11h10

IRM prostatique

Orateur : **Olivier Rouvière** (*Lyon*)

1. Critères de qualité
2. IRM Multiparamétrique ou bi paramétrique ?
3. Faut-il faire des biopsies
 - a. Si l'IRM ne montre aucune cible ?
 - b. Si l'IRM montre une cible Pi Rads 3 ?
4. Comment évaluer une cible Pi Rads 4 et 5,
 - a. Biopsies systématisées, ciblées et péri-lésionnelles ?
 - b. Ou simplement ciblées et péri-lésionnelles ?
 - c. Que faire en cas de discordance entre image IRM et résultat anatomopathologique ?
5. IRM et apport de l'IA ?

Mercredi 10 septembre 2025

11h10-11h30 Biopsies prostatiques

Oratrice : **Gaëlle Fiard** (*Grenoble*)

1. BP TP ou BP TR ? : Recommandations AFU et EAU
2. BP TP : Y-at-il un schéma consensuel de la cartographie des biopsies systématisées par voie périnéale ?

11h30-11h50 Anatomopathologie

Oratrice : **Gaëlle Fromont-Hankard** (*Orléans*)

1. Rappel des critères anatomopathologiques de la classification en 2025 sur les biopsies et sur les pièces de prostatectomie totale
2. Ce qui ne rentre pas dans la classification ISUP
3. Les ISUP 1 sont -ils tous les mêmes ?
 - a. Y-a-t-il de nouveaux moyens pour les différencier.
4. Comment interpréter les biopsies post RT ou post-traitement ablatif ?

11h50-12h10 Classifications

Orateur : **Luc Cormier** (*Dijon*)

1. Quelle classification utiliser ? : Définitions, critères et limites des classifications TNM et des classifications de risque (D'Amico, Score Capra, Score STAR-CAP), du cancer localisé de la prostate, du cancer localement avancé, du cancer oligo métastatique et métastatique

12h10-12h30 Dépistage oncogénétique

Orateur : **Antoine Valéri** (*Brest*)

1. Pour qui ? Quand ? Comment ?

12h30-13h30 : Déjeuner débat Janssen

PHARMACEUTICAL COMPANIES OF  Janssen

Mercredi 10 septembre 2025

▷ 14h00-17h30 TVNIM

Modérateurs : **Patrick Coloby** (*Pontoise*), **Jean-Luc Descotes** (*Grenoble*), **Yann Neuzillet** (*Paris*)

14h00-14h15

Epidémiologie, Etiologie et Prévention

Orateur : **Gautier Marcq** (*Lille*)

- Epidémiologie
- Quels sont les principaux facteurs de risque ?
- Quelle prévention : comment convaincre et accompagner un patient pour arrêter de fumer ?
- Dépistage ciblé ? : pour qui ? comment ?

14h15-14h35

Classifications, Stadification et évaluation du grade pathologique

Orateur : **Yves Allory** (*Paris*)

- La classification TNM 2017 est-elle toujours d'actualité en 2025 ?
- Quelle classification pour le grade : OMS 204/2022 ou 1973 ?
- La classification OMS 2022 pour les sous types histologiques
- La classification de Paris 2022 de cytologie urinaire (Rôle de l'IA dans la lecture de la cytologie (DMIA) en 2025 ?)
- La classification moléculaire : validité et rôle en 2025 ?
- Les formes histologiques rares
- Quelles données minimales d'un CR anatomo-pathologique ?

14h35-14h50

Diagnostic et bilan

Oratrice : **Priscilla Léon-Bertrand** (*Royan*)

- Faut-il toujours faire une fibroscopie vésicale avec cartographie avant toute résection endoscopique de tumeur de la vessie (RTUV) ?
- Faut-il réaliser systématiquement une cytologie urinaire et comment la réaliser ?
- Place des marqueurs urinaires en 2025
- Est-il utile de réaliser systématiquement une échographie de l'appareil urinaire, un Uro-TDM, ou une Uro-IRM ?
- Quelle évaluation du haut appareil urinaire : qui, quand, comment ?

Mercredi 10 septembre 2025

14h50-15h20

La RETV

Orateur : **Evangelos Xylinas** (*Paris*)

- Critères de qualité
- Résection en bloc ? avec quelle énergie ?
- Techniques d'optimisation visuelle (fluorescence, NBI...) : pour qui, quand, comment ?
- RETV de réévaluation : pour qui, quand, comment ?
- Biopsies péri lésionnelles ou systématiques (recherche du CIS) : pour qui, quand, comment ?
- Les données indispensables d'un compte rendu de résection

15h20-15h35

Classifications pronostiques

Orateur : **Yann Neuzillet** (*Paris*)

- Comment évaluer le risque de récurrence et de progression ?
- Quelles tables utiliser ?
- Les classifications : AFU, EAU, AUA. Laquelle choisir ?

15h35-15h45

Place de la surveillance active dans les TVNIM

Orateur : **Gautier Marcq**

15h45-16h00

Discussion

16h00-16h30

Pause dans l'espace Partenaires

Mercredi 10 septembre 2025

16h30-16h45

Les traitements adjuvants à la résection et le suivi : recommandations 2024-2026

Orateur : **Yann Neuzillet** (*Paris*)

- Rappel du tableau des traitements adjuvants en fonction du risque de la tumeur
- Rappel du tableau de suivi des TVNIM

16h45-17h30

Table ronde : réponses aux questions pratiques

Orateurs : **Yann Neuzillet** (*Paris*), **Gautier Marcq** (*Lille*), **Priscilla Léon-Bertrand** (*Royan*), **Evangelos Xylinas** (*Paris*)

- Faut-il faire systématiquement une IPOP après une RTUV ?
- Comment choisir entre Mitomycine C et Epirubicine pour la chimiothérapie intra vésicale ?
- Faut-il faire un traitement d'entretien après le traitement d'induction de chimiothérapie endo vésicale ?
- Quel rôle pour la thermo-chimiothérapie ?
- Quel schéma thérapeutique d'induction pour le BCG intra vésical et quelles précautions ?
- Quel schéma d'entretien pour le BCG intra vésical pour les risques intermédiaires et les hauts risques ?
- Le BCG intra vésical fait-il mieux que la chimiothérapie intra vésicale dans les risques intermédiaires ?
- Rappel du tableau de la prise en charge des effets secondaires du BCG.
- Echec du BCG : définition et traitements (conservateurs en évaluation)

Jeudi 11 septembre 2025

▷ 08h30-12h30 **CANCER DE LA PROSTATE : BILAN D'EXTENSION ET TRAITEMENT DU CANCER LOCALISÉ**

Modérateurs : **Patrick Coloby** (*Pontoise*), **Jean-Luc Descotes** (*Grenoble*), **Christophe Hennequin** (*Paris*)

08h30-10h00 **Table ronde : bilan d'extension**

Orateurs : **Charles Dariane** (*Paris*), **Mathieu Gauthé** (*Paris*), **Raphaëlle Renard-Penna** (*Paris*)

- | | |
|-------------|---|
| 08h30-08h40 | 1. Qu'est ce qui a changé dans les recommandations AFU 24-26 ?
Charles Dariane (<i>Paris</i>) |
| 08h40-08h50 | 2. Le bilan loco-régional
Quels renseignements attendus de l'IRM prostatique et pelvienne ?
Raphaëlle Renard-Penna (<i>Paris</i>) |
| 08h50-08h55 | cT vs iT que retenir pour la classification et donc la décision thérapeutique ? Charles Dariane (<i>Paris</i>) |
| 08h55-09h05 | 3. L'extension ganglionnaire
Rôle de l'évaluation du risque par les nomogrammes.
Charles Dariane (<i>Paris</i>) |
| 09h05-09h15 | Quelle imagerie ? et pour qui ? Mathieu Gauthé (<i>Paris</i>), Raphaëlle Renard-Penna (<i>Paris</i>) |
| 09h15-09h25 | Le curage ganglionnaire : pour qui ? comment ?
Charles Dariane (<i>Paris</i>) |
| 09h25-09h35 | 4. L'extension métastatique :
En cas de TEP PSMA disponible, quand peut-on se contenter du couple Scintigraphie osseuse /TDM AP ? Mathieu Gauthé (<i>Paris</i>) |
| 09h35-09h40 | Quid des faux positifs du TEP PSMA en fonction des différents ligands ?
Mathieu Gauthé (<i>Paris</i>) |
| 09h40-09h50 | 5. La récurrence biologique après prostatectomie et après radiothérapie :
Mathieu Gauthé (<i>Paris</i>), Raphaëlle Renard-Penna (<i>Paris</i>)
Quand proposer un bilan d'imagerie et lequel ? |
| 09h50-10h00 | 6. Discussion |

Jeudi 11 septembre 2025

10h00-11h00

Traitement 1

10h00-10h10

1. Qu'est ce qui a changé dans les recommandations AFU 24-26 ?
Charles Dariane (Paris)

10h10-10h30

2. Surveillance active (SA). **Pierre Mongiat-Artus (Paris)**

- Quels sont les critères d'entrée dans la SA pour les ISUP 1 en 2025 ?
- Place des marqueurs ?
- La SA est-elle indiquée pour les ISUP 1 :
 - en cas de discordance clinique ?
 - en cas de discordance biologique ?
 - en cas de discordance IRM ?
 - en cas de volume tumoral important ?
 - sur certains critères anatomo-pathologiques ?
- Quelle indication de SA pour les ISUP 2.
- Quels sont les critères de sortie ?

10h30-10h50

3. Prostatectomie Totale (PT) en 2025. **Michaël Baboudjian (Marseille)**

- La Prostatectomie Totale ouverte vs Laparoscopique vs Robot Assistée : quelle est la meilleure voie d'abord ?
- La PT fait elle mieux que la Radiothérapie externe dans les ISUP 2 et 3
- La PT est-elle indiquée dans le cancer de la prostate à très haut risque ?

10h50-11h00

4. Discussion

11h00-11h30

Pause dans l'espace Partenaires

Jeudi 11 septembre 2025

11h30-12h30

Traitement 2

11h30-11h50

5. Radiothérapie externe (RT) en 2025. **Vérane Achard** (*Bordeaux*)

- Quelle modalité de RT pour les ISUP 2, 3, 4 ?
- Quand irradier les aires ganglionnaires ?
- Les contre-indications (âge, Volume prostatique, ATCD MICI...)

11h50-12h00

6. Y-a-t-il encore une place pour la curiethérapie en 2025 ?
Antoine Valéri (*Brest*)

12h00-12h10

7. Quelle place pour le traitement HIFU en 2025 ?
Pascal Rischmann (*Toulouse*)

12h10-12h20

8. Quelle place pour le traitement focal en 2025 ?
Michaël Baboudjian (*Marseille*)

12h20-12h30

9. Discussion

12h30-13h30 : **Déjeuner débat**  **NOVARTIS**

Actualités cancer de la prostate : imagerie/thérapie PSMA

▷ 13h45-17h30 **TUMEURS DE VESSIE INFILTRANT
LE MUSCLE (TVIM) LOCALISÉES**

Orateurs : **Stéphane Culine** (*Paris*), **Géraldine Pignot** (*Marseille*),
Paul Sargos (*Bordeaux*)

Les Cancers de la Prostate et de la Vessie

Jeudi 11 septembre 2025

13h45-15h30

Prise en charge chirurgicale des TVIM

13h45-14h00

Cas clinique d'une TVIM localisée et définition des enjeux de prise en charge (Tumeur urothéliale avec inflexions épidermoïdes, cT3, 74 ans clairance 58 ml/mn). **Anne-Sophie Bajéot (Toulouse)**

14h00-14h15

Diagnostic et bilan d'extension d'une TVIM : de la clinique à l'imagerie (TEP, IRM) ? **Anne-Sophie Bajéot (Toulouse)**

14h15-14h30

Chimiothérapie et/ou immunothérapie néoadjuvante : indications, protocoles, efficacité, tolérance en 2025 ? **Carole Helissey (Paris)**

14h30-14h50

La cystectomie totale et le curage ganglionnaire en 2025 : quelle préparation ? Quelle technique ? Quelle dérivation ? Quels résultats fonctionnels et oncologiques ? **Géraldine Pignot (Marseille)**

14h50-15h00

Quel impact de l'anatomopathologie, des sous-types histologiques et moléculaires en 2025 ? **Yves Allory (Paris)**

15h00-15h15

Discussion

15h15-15h25

Suite du cas clinique : patient ypT3N2

15h25-15h40

Place de la chimiothérapie, l'immunothérapie adjuvantes, place des marqueurs circulants. **Diego Teyssonneau (Bordeaux)**

15h40-15h55

Place de la radiothérapie adjuvante en 2025. **Paul Sargos (Bordeaux)**

15h55-16h05

Discussion

16h05-16h25

Pause dans l'espace Partenaires

16h25-17h10

Stratégie de préservation des TVIM en 2025 : Pour qui ? Comment ?

16h25-16h45

Les grands principes de la chimio-radiothérapie : sélection des patients, technique et résultats attendus. **Mario Terlizzi (Villejuif)**

16h45-17h05

Et si les traitements systémiques étaient suffisants pour préserver la vessie en 2025 ? **Carole Helissey (Paris)**

17h05-17h15

Discussion

17h30-18h30 : Symposium



Vendredi 12 septembre

▷ 09h00-12h30 **CANCER DE LA PROSTATE À HAUT-RISQUE CN+, PN+, EN RECHUTE BIOCHIMIQUE ET EN RECHUTE GANGLIONNAIRE OLIGOPELVIENNE**

Orateurs : **Paul Sargos** (Bordeaux), orateur (TBD)

09h00-09h35 **Prise en charge du cancer de la prostate CN+ en 2025**

- Cas cliniques interactif d'un patient cN0 en imagerie conventionnelle et cN1 au TEP scanner.
Nicolas Benziane (Bordeaux)
- Quelle place pour la chirurgie des cancers de la prostate cN+ ?
Charles Dariane (Paris)
- Quelle radio-hormonothérapie proposée en 2025 pour les cancers de la prostate cN+ ? **Nicolas Benziane** (Bordeaux)

09h35-10h45 **Traitements post-opératoire après prostatectomie totale**

Cas cliniques interactif d'un patient opéré pN+ ou pN0 avec PSA indosable. **Nicolas Benziane** (Bordeaux)

- Que proposer si le patient est pN+ en 2025 : surveillance ? radiothérapie ? hormonothérapie ? **Ulrike Schik** (Brest)
- Que proposer si le patient est pN0 : radiothérapie adjuvante ou de rattrapage ? **Paul Sargos** (Bordeaux)

Cas clinique interactif d'un cancer de la prostate en rechute après prostatectomie avec bilan d'imagerie négatif.

Nicolas Benziane (Bordeaux)

- Radiothérapie de rattrapage : dose, volumes, hypofractionnement, hormonothérapie ? **Vérane Achard** (Bordeaux)

Discussion et conclusion de la première partie

10h45-11h15

Pause dans l'espace Partenaires

Vendredi 12 septembre

11h15-12h35

Rechute oligopelvienne et rechute après radiothérapie

Cas cliniques interactif d'un cancer de la prostate en rechute après prostatectomie : et si le TEP était positif pour une rechute oligo-pelvienne ?

- Radiothérapie élective ou stéréotaxique ? **Vérane Achard** (Bordeaux)
- Et si le patient était M1a en TEP ? **Mario Terlizzi** (Villejuif)

Cas clinique interactif d'un cancer de la prostate en rechute après radiothérapie

- Rechute biochimique à haut-risque : place de l'hormonothérapie intermittente, continue et intensifiée en 2025 ?

Carole Helissey (Paris)

- Rechute locale après radiothérapie : quel traitement pour quel patient ? **Ulrike Schik** (Brest)

Discussion et conclusion de la deuxième partie.

12h30-13h30 : Déjeuner débat AstraZeneca 

▷ 14h00-17h30 **CANCERS DE LA PROSTATE ET DE LA VESSIE AU STADE METASTATIQUE**

Avec le soutien institutionnel de  **VIATRIS**

14h00-15h30

Table ronde • Cancer urothélial : des essais cliniques à la pratique - Cas cliniques et discussion

Modérateurs : **Delphine Borchiellini** (Nice), **Philippe Barthélémy** (Strasbourg)

Panel d'experts : **Damien Pouessel** (Toulouse), **urologue (TBD)**, **radiothérapeute (TBD)**

- Aborder les points pratiques et théoriques sur la prise en charge du cancer urothélial métastatique

Vendredi 12 septembre

15h30-16h00

Pause dans l'espace partenaires

16h00-17h00

Table ronde • Cancer de la prostate : cas clinique et discussions

Modérateurs : **Stéphane Culine** (Paris), **Delphine Borchellini** (Nice)

Panel d'experts : **Geneviève Loos** (Toulouse), **Karim Fizazi** (Villejuif)

- Aborder les points pratiques et théoriques sur la prise en charge du cancer de la prostate métastatique

17h00-17h30

Le cancer de la prostate : quelles innovations attendre dans les 5 ans ? Karim Fizazi (Villejuif)

Les Cancers de la Prostate et de la Vessie

Samedi 13 septembre 2025

▷ 09h00-11h30 **TOUT CE QU'IL FAUT RETENIR « QU'EST-CE QU'ON FAIT LUNDI ? »**

Orateurs : **Philippe Beuzeboc** (*Suresnes*), **Delphine Borchiellini** (*Nice*), **Patrick Coloby** (*Pontoise*), **Stéphane Culine** (*Paris*), **Jean-Luc Descotes** (*Grenoble*), **Paul Sargos** (*Bordeaux*)

09h00-09h15 | **PROSTATE LOCALISÉE.** Jean-Luc Descotes (*Grenoble*)

09h15-09h30 | **PROSTATE EN RÉCIDIVE.** Paul Sargos (*Bordeaux*)

09h30-10h00 | **PROSTATE MÉTASTATIQUE.** Stéphane Culine (*Paris*)

10h00-10h15 | *Pause dans l'espace partenaires*

10h15-10h30 | **TVNIM.** Patrick Coloby (*Pontoise*)

10h30-10h45 | **TVIM.** Philippe Beuzeboc (*Suresnes*)

10h45-11h00 | **VESSIE MÉTASTATIQUE.** Delphine Borchiellini (*Nice*)

11h15-11h30 | **Conclusion du Cours**

INFORMATIONS PRATIQUES

DATES

Du mercredi 10 au samedi 13 septembre 2025

LIEU

Hôtel Westminster : 27 Promenade des Anglais – 06000 Nice

ACCUEIL SUR PLACE

Le secrétariat du congrès sera situé au niveau 1 dans le Hall aux fresques.
Il sera ouvert de 8h00 à 18h00.

ATTESTATION DE PRÉSENCE

Une attestation de présence sera envoyée automatiquement par mail à l'issue du congrès pour les participants ayant émarginé.

ORGANISATION ET CONTACTS SUR PLACE

Nous sommes à votre écoute pour organiser au mieux votre participation et votre séjour.

International Medical Events (IME)

Une marque d'Équatour

Organisation logistique

Valérie Caillon

Tél : 01 41 04 04 04

Email : valerie.caillon@im-events.com

14^{ème}

Cours St-Paul

Les Cancers de la Prostate et de la Vessie


ORGANISATION LOGISTIQUE

Valérie CAILLON

01 41 04 04 04

valerie.caillon@im-events.com

www.cours-rpc-saintpaul.fr



**COURS
ST-PAUL**

Rejoignez-nous
sur les réseaux !

Linked in



Twitter



IME

Une marque du groupe Equatour
79 bis rue de Paris
92100 Boulogne-Billancourt
Tél. : 01 41 04 04 04